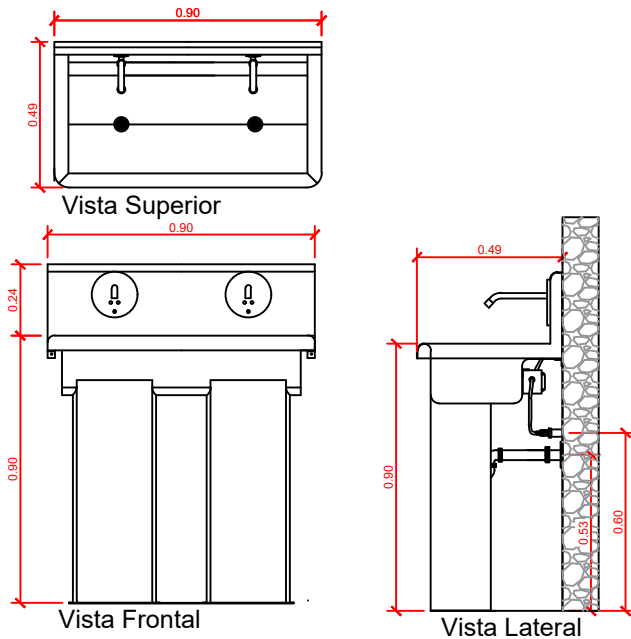
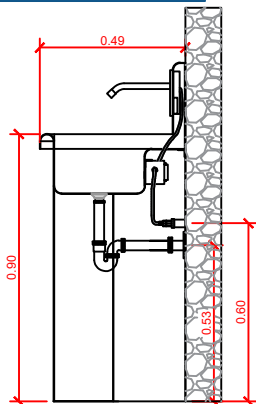


Lavamanos para 2 personas
En acero inox SS430 - Codigo:Lavamanos_con_sensor-430-2

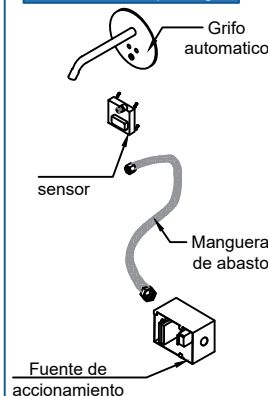
 www.enaceroinox.com



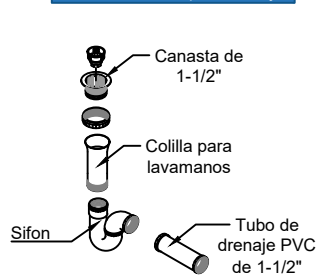
Seccion de lavamanos
Accesorios para la instalacion



Accesorios PVC para agua



Accesorios PVC para drenaje



Informacion adicional:

- Lavamanos fabricado en acero inox SS430
- Lavamanos desmontable de poceta y pedestal.
- Incluye angulares en laterales de poceta para anclar a pared. (no incluye tornilleria)
- Incluye perforaciones en pedestal para anclar a piso. (no incluye tornilleria).

| Accesorios (incluidos) | Elmentos necesarios para instalar lavamanos (no incluidos) |
|---|--|
| -Poceta -Pedestal -Grifo de sensor -Canasta metalica -manguera de abasto de grifo a sensor. | -Colilla para lavamanos de 1-1/2" -Sifon -Tuberia de drenaje PVC de 1-1/2" -Mangueras de abasto -Tornillos para anclaje a piso, tornillo polser de 1/4"x1-1/2" punta normal con tarugo azul plastico de 3/8"x1-1/2". |

Caracteristicas

| | |
|-------------------|------------------|
| Peso de lavamanos | ----- kg. |
| Dimensiones | 0.90x0.49x0.90m. |

