
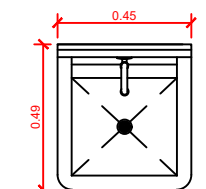
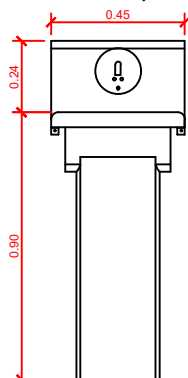


Lavamanos para 1 personas  
En acero inox SS430 - Codigo:Lavamanos\_con\_sensor-430-1

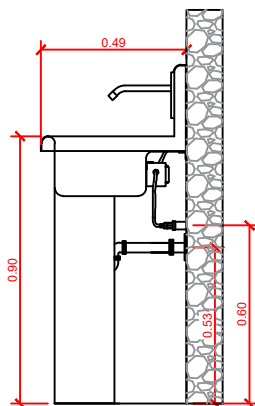
 [www.enaceroinox.com](http://www.enaceroinox.com)



Vista Superior



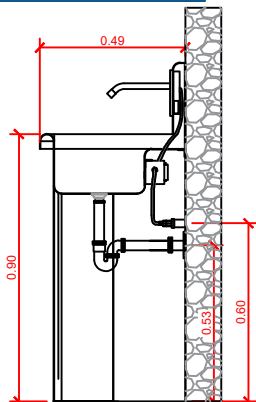
Vista Frontal



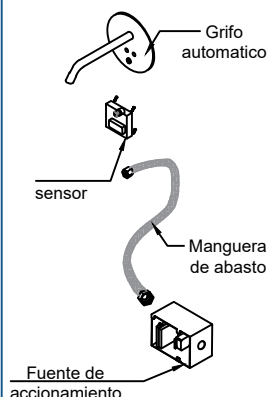
Vista Lateral



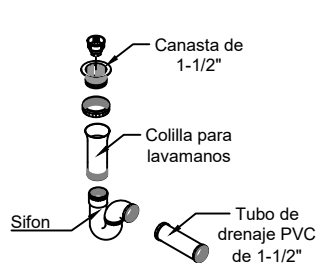
Seccion de lavamanos  
Accesorios para la instalacion



Accesorios para agua



Accesorios PVC para drenaje



Informacion adicional:

- Lavamanos fabricado en acero inox SS430
- Lavamanos desmontable de poceta y pedestal.
- Incluye angulares en laterales de poceta para anclar a pared. (no incluye tornilleria)
- Incluye perforaciones en pedestal para anclar a piso. (no incluye tornilleria).

Accesorios (incluidos)	Elmentos necesarios para instalar lavamanos (no incluidos)
-Poceta -Pedestal -Grifo de sensor -Canasta metalica -manguera de abasto de grifo a sensor.	-Colilla para lavamanos de 1-1/2" -Sifon -Tuberia de drenaje PVC de 1-1/2" -Mangueras de abasto -Tornillos para anclaje a piso, tornillo polser de 1/4"x1-1/2" punta normal con tarugo azul plastico de 3/8"x1-1/2".

Caracteristicas

Peso de lavamanos	----- kg.
Dimensiones	0.90x0.49x0.45m.

